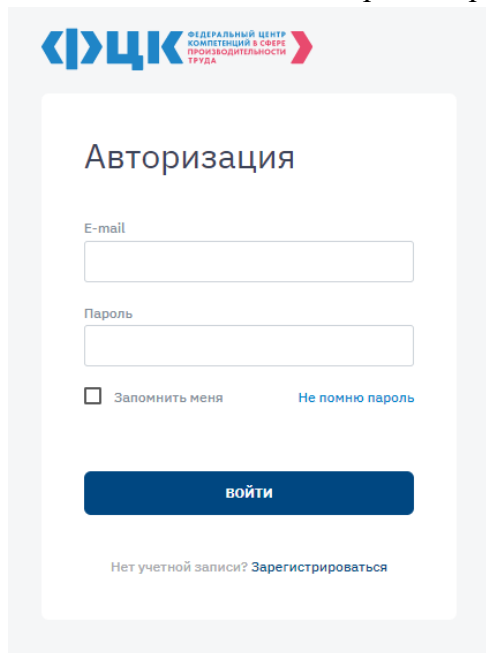


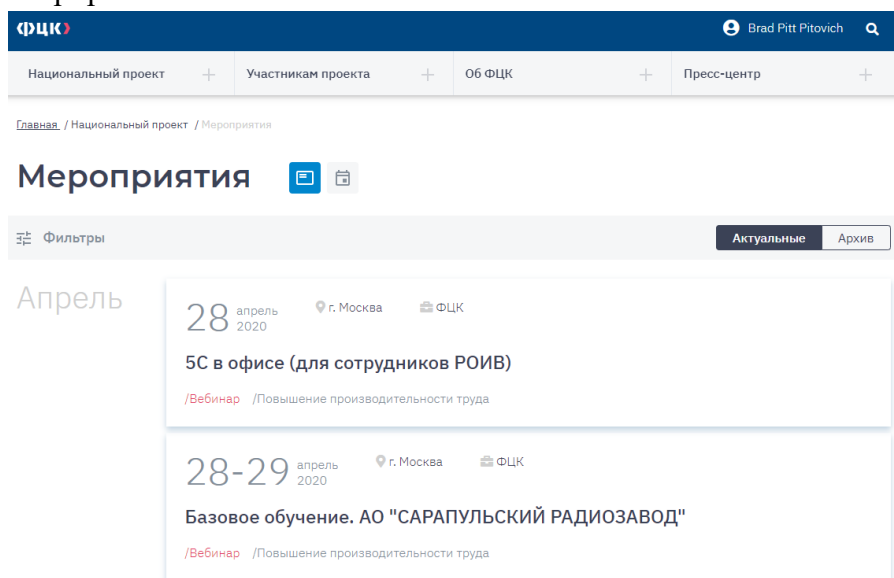
Инструкции по работе с IT-платформой и подключению к вебинару (Microsoft Teams)

- 1.1. Для подачи заявки на участие в Мероприятии необходимо быть зарегистрированным пользователем платформы производительность.рф. Незарегистрированные пользователи должны пройти процесс авторизации.



The screenshot shows the authorization page of the 'производительность.рф' platform. At the top, there is a logo for 'ФЦК ФЕДЕРАЛЬНЫЙ ЦЕНТР КОМПЕТЕНЦИЙ В СФЕРЕ ПРОИЗВОДИТЕЛЬНОСТИ ТРУДА'. The main heading is 'Авторизация'. Below it, there are two input fields: 'E-mail' and 'Пароль'. There is a checkbox for 'Запомнить меня' and a link 'Не помню пароль'. A blue button labeled 'ВОЙТИ' is positioned below the fields. At the bottom, there is a link: 'Нет учетной записи? Зарегистрироваться'.

- 1.2. Для подачи заявки пользователь переходит в раздел [«Мероприятия»](#) и выбирает соответствующий региональный семинар и нажимает кнопку «Зарегистрироваться».



The screenshot shows the 'Мероприятия' section of the 'производительность.рф' platform. The top navigation bar includes the 'ФЦК' logo, the user name 'Brad Pitt Pitovich', and a search icon. Below the navigation bar, there are several tabs: 'Национальный проект', 'Участникам проекта', 'Об ФЦК', and 'Пресс-центр'. The main heading is 'Мероприятия' with a calendar icon. Below the heading, there is a 'Фильтры' section and buttons for 'Актуальные' and 'Архив'. The main content area displays a list of events for the month of 'Апрель'. The first event is on '28 апрель 2020' in 'г. Москва' at 'ФЦК', titled '5С в офисе (для сотрудников РОИВ)', and is a 'Вебинар' about 'Повышение производительности труда'. The second event is on '28-29 апрель 2020' in 'г. Москва' at 'ФЦК', titled 'Базовое обучение. АО "САРАПУЛЬСКИЙ РАДИОЗАВОД"', and is also a 'Вебинар' about 'Повышение производительности труда'.

ФЦК Brad Pitt Pitovich

Национальный проект + Участникам проекта + Об ФЦК + Пресс-центр +

Главная / Национальный проект / Мероприятия

НАЗАД

Картирование офисных процессов (для сотрудников РОИВ)

ЗАРЕГИСТРИРОВАТЬСЯ ДОБАВИТЬ В КАЛЕНДАРЬ Скачать Calendar

/ Вебинар 428 Участники: 345

Начало **7 мая 2020**

Завершение **7 мая 2020**

Организатор **ФЦК**
[страница организатора](#)

Место проведения **Онлайн**

Картирование – ведущий инструмент диагностики и анализа бизнес-процессов. Карта процесса позволяет определить потенциал улучшений и повышения производительности.

На вебинаре вы узнаете возможности инструмента, правила картирования, алгоритм построения и анализа карты бизнес-процесса.

- Начало вебинара – 10.00 (по московскому времени);
- Продолжительность мероприятия 1,5 часа;

- 1.3. После подачи заявки пользователь может наблюдать статус рассмотрения заявки. В личном кабинете (далее – ЛК) в разделе «Мероприятия» отображается статус. Пользователь может отменить свою заявку. Срок обработки заявок: 1-2 рабочих дня.

Главная

Проект ППТ

Участие в проекте

Дискуссионная площадка

Форум

Опросы

Обратная связь

Мероприятия

Профиль

Мероприятия

Предстоящие Прошедшие **Заявки** Подписки

Дата	Название мероприятия	Действие
07 мая, 2020 07 мая, 2020	Картирование офисных процессов (для сотрудников РОИВ)	Отменить

- 1.4. В случае несоответствия заявки целевому списку участников семинара, организаторы отклоняют заявку, пользователь получает уведомление по email, указанный при регистрации, об отказе заявки. В ЛК отображается статус заявки «Отклонена» и комментарий организаторов, на основании чего было принято решение об отказе.
- 1.5. При одобрении заявки пользователь получает уведомление по email о статусе «Одобрена» своей заявки и может управлять выбранным мероприятием в ЛК. Информацию можно в разделе «Мероприятия», вкладка «Предстоящие».

Мероприятия

[Предстоящие](#)[Прошедшие](#)[Заявки](#)[Подписки](#)

30 апр., 2020
30 апр., 2020

Методика решения проблем (для
сотрудников РОИВ)

[Отказаться](#)

07 мая, 2020
07 мая, 2020

Картирование офисных процессов (для
сотрудников РОИВ)

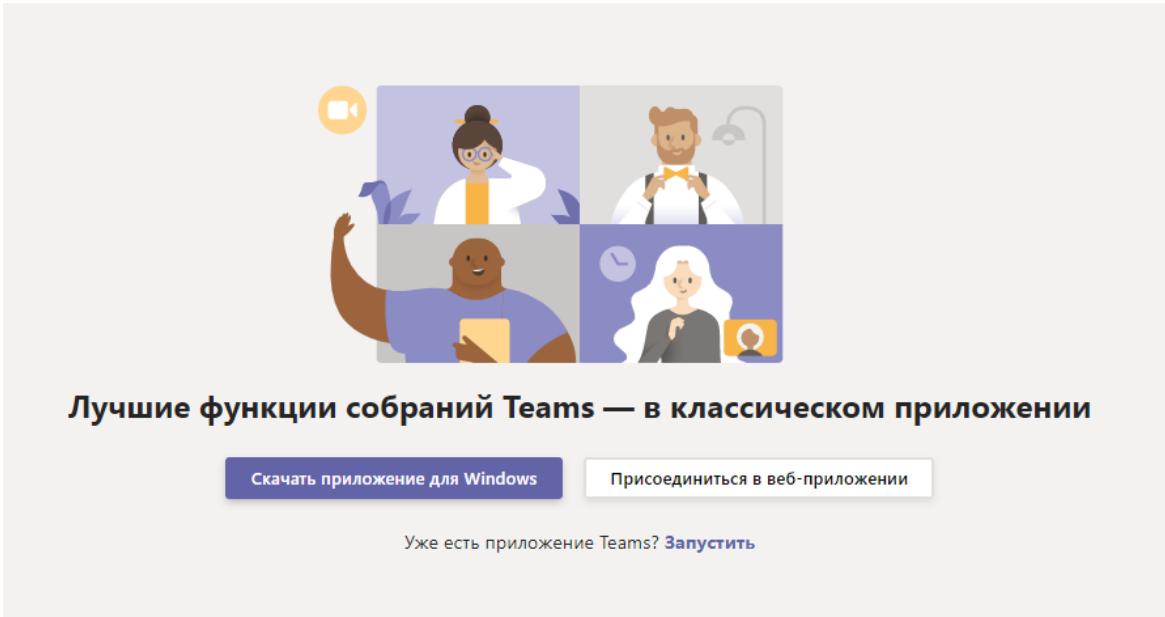
[Отказаться](#)

28 апр., 2020
28 апр., 2020

5С в офисе (для сотрудников РОИВ)

[Отказаться](#)

- 1.6. Ссылку для подключения к вебинару на платформе Microsoft Teams получают только подтвержденные пользователи. Ссылка будет направлена дополнительным письмом на email, указанный при регистрации. Ссылка позволяет подключаться через браузер и не требует никаких дополнительных установок программ. Для этого необходимо выбрать кнопку «Присоединиться в веб-приложении».

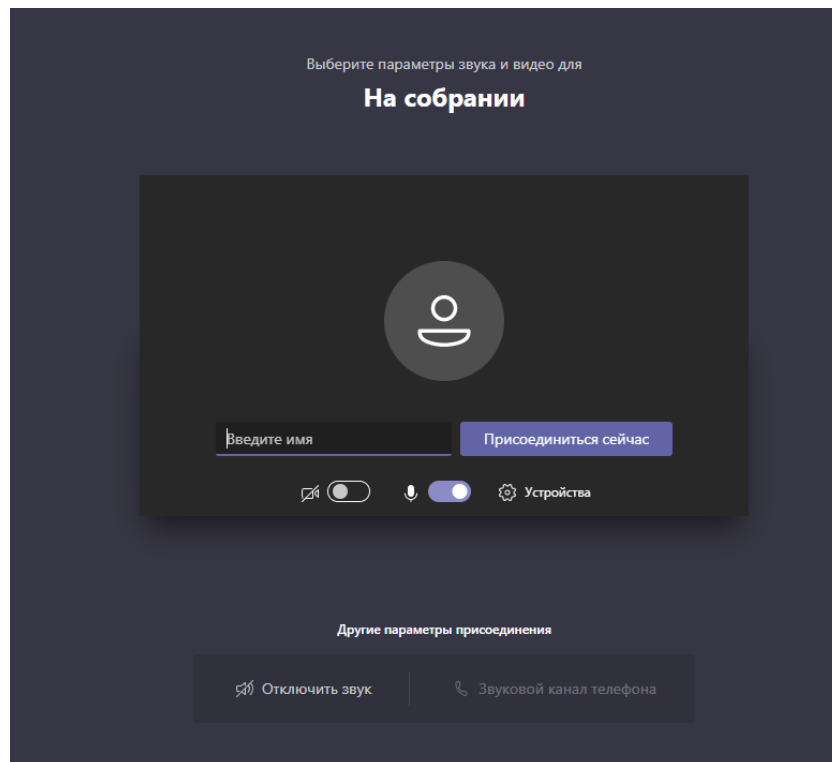


Лучшие функции собраний Teams — в классическом приложении

[Скачать приложение для Windows](#) [Присоединиться в веб-приложении](#)

Уже есть приложение Teams? [Запустить](#)

- 1.7. Перейдя по ссылке, необходимо указать свое полное ФИО, чтобы организаторы могли корректно идентифицировать участников.



- 1.8. Программа мероприятия размещается в карточке мероприятия, где пользователь подает заявку. Программа мероприятия/памятка представляет собой документ, который включает необходимую информацию по предстоящему мероприятию, описывает регламент и время проведения, контакты организаторов, другую информацию, необходимую для заблаговременного донесения до участника мероприятия.